

Alumniundersøkelsen 2024

Industriell Økonomi

NMBU – Norges Miljø- og Biovitenskapelige Universitet

Utført av:

Studiekvalitetsutvalget ved INDØK NMBU – Linjeforeningen for Industriell Økonomi



Innholdsfortegnelse

Nøkkeltall	3
1 Om respondentene	4
2 Om Indøk-studiet.....	6
<i>Fordeling av teknologiretning</i>	6
<i>I hvilken grad ville du valgt samme teknologiretning igjen?</i>	7
<i>Prestasjoner</i>	8
<i>Utveksling</i>	9
<i>Verv og jobb under studietiden</i>	9
<i>Vurdering av Indøk-studiet Trivselen, omdømmet og studievalg blir vurdert som de høyest rangerte aspektene ved Indøk-studiet.</i>	10
3 Karriere	12
<i>Vurdering av trivsel på jobb</i>	13
<i>Vurdering av viktige faktorer for karriere</i>	14
<i>Gründerliv</i>	14
<i>Lønn</i>	15
<i>Et utvalg av kommentarer om hva respondentene synes har vært viktig for deres karriere</i>	17

Nøkkeltall

8.3/10

«Jeg er totalt sett fornøyd med
jobsituasjonen sin»

53%

har lederrolle i sin nåværende stilling

890 963 NOK i gjennomsnittlig grunnlønn

1 013 979 NOK i gjennomsnittlig totallønn

82%

jobber i privat sektor

20%

av gründerne har sin egen bedrift
som primærarbeidsplass



20%

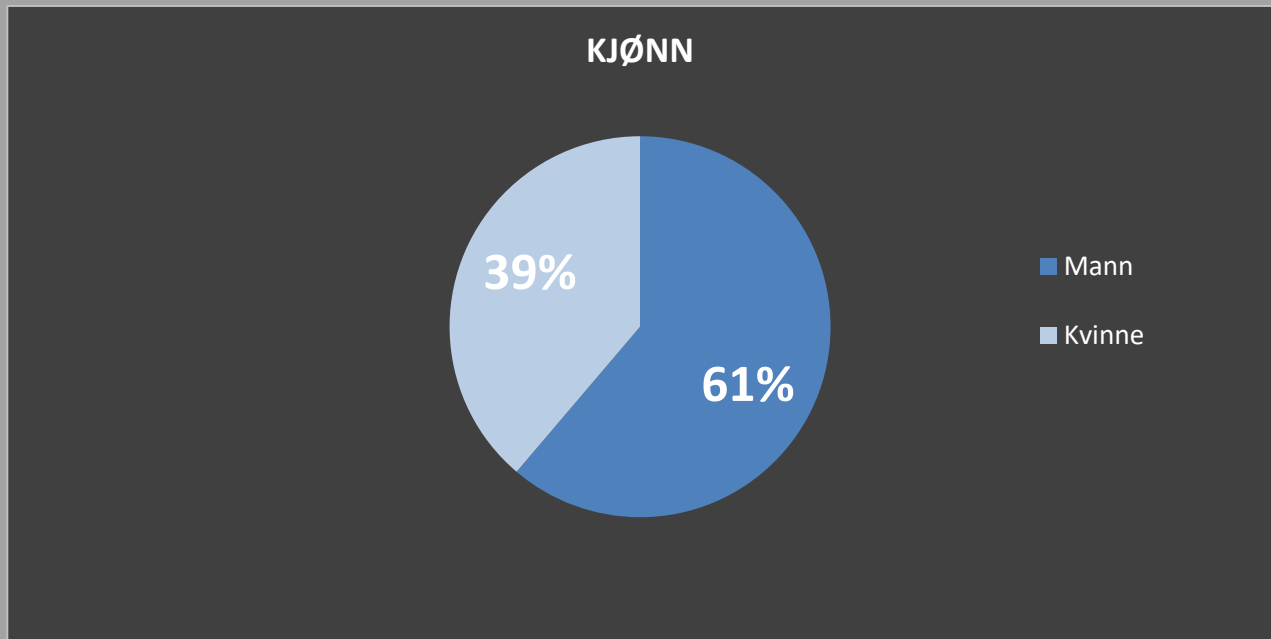
har startet egen bedrift



9,2/10

«I hvilken grad ville du valgt indøk igjen»

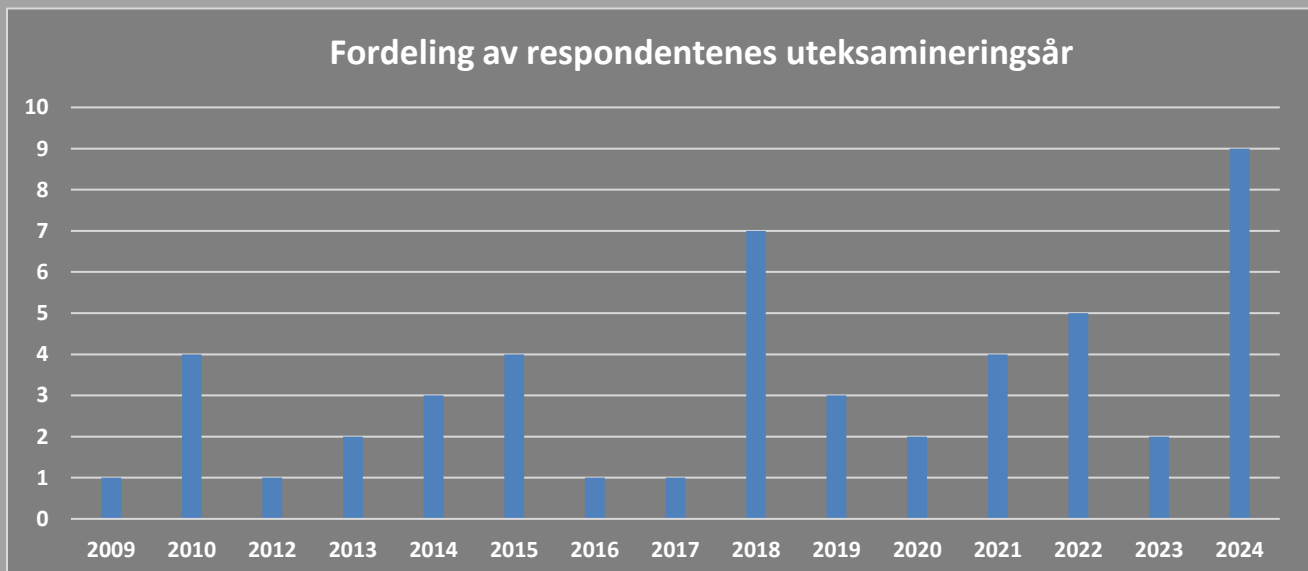
1 Om respondentene



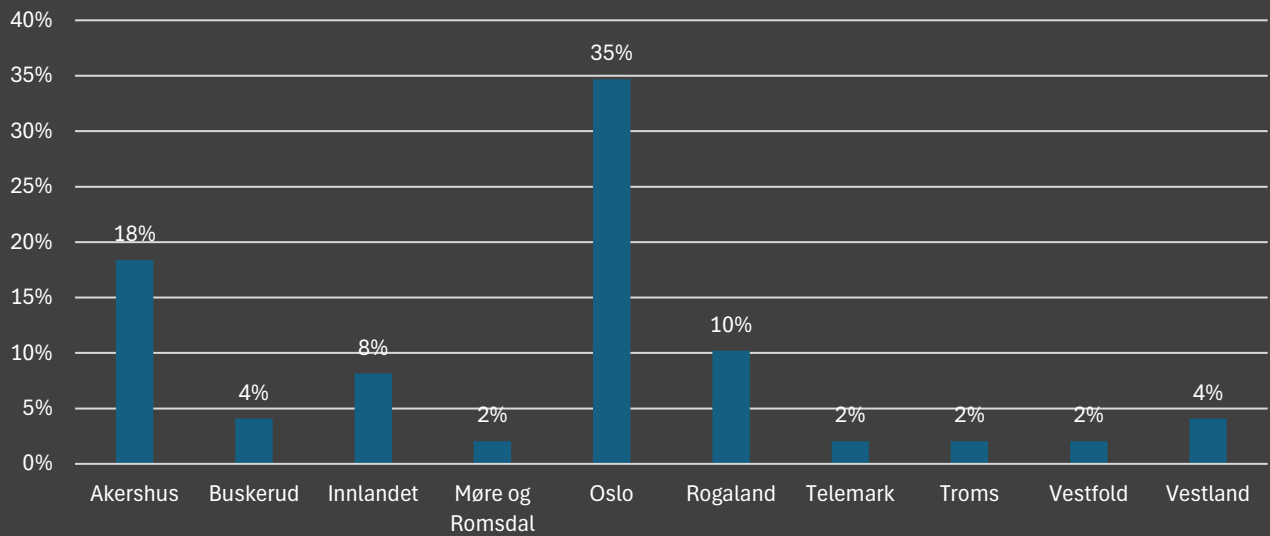
Alle respondentene har fullført master i Industriell økonomi – teknologi ved NMBU.

Undersøkelsen ble delt med via NMBU Alumni sine maillister og på Indøk Alumni sin Facebook-side. Totalt antall besvarelser er 49.

Alumniundersøkelsen 2024 har foregått via et nettbasert spørreskjema og var åpen fra 29. oktober til 16. november 2024.



Fylkesfordeling av respondentene



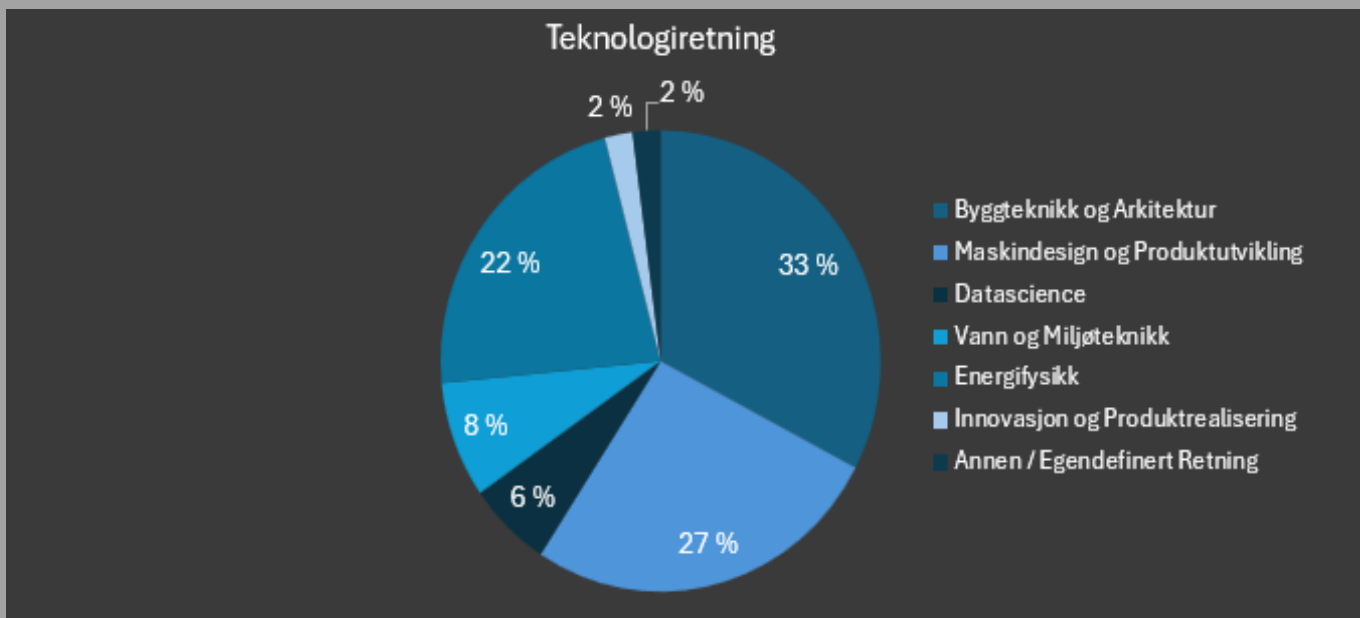
2 Om Indøk-studiet

Fordeling av teknologiretning

Denne delen av undersøkelsen tar for seg indøk-studiet og respondentenes erfaringer.

I starten av Indøk-studiet vil man få en grundig innføring i realfag, samt basisemner innenfor teknologi, økonomi og ledelse. Utover i studiet vil man kunne spesialisere seg innen en av disse teknologiretningene: byggeteknikk, Energifysikk, Maskindesign og driftsteknologi, Vann- og miljøteknikk, datavitenskap eller Innovasjon og produktrealisering.

Det første kullet med spesialisering innen datavitenskap ble først uteksaminert våren 2020.



7.9/10

Jeg har hatt bruk for
teknologiretning i jobben

7.0/10

Jeg ville valgt samme
teknologiretning igjen

I hvilken grad ville du valgt samme teknologiretning igjen?

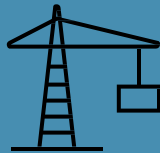
Viser gjennomsnittsvar for respondentene.
Evalueringen er gjort på en skala fra 1-10.

1 = Helt uenig

10 = Helt enig


6.4/10

Byggteknikk



6.9/10

Energifysikk



7.1/10

Maskindesign og driftsteknologi



6.3/10

Vann- og miljøteknikk



9.7/10

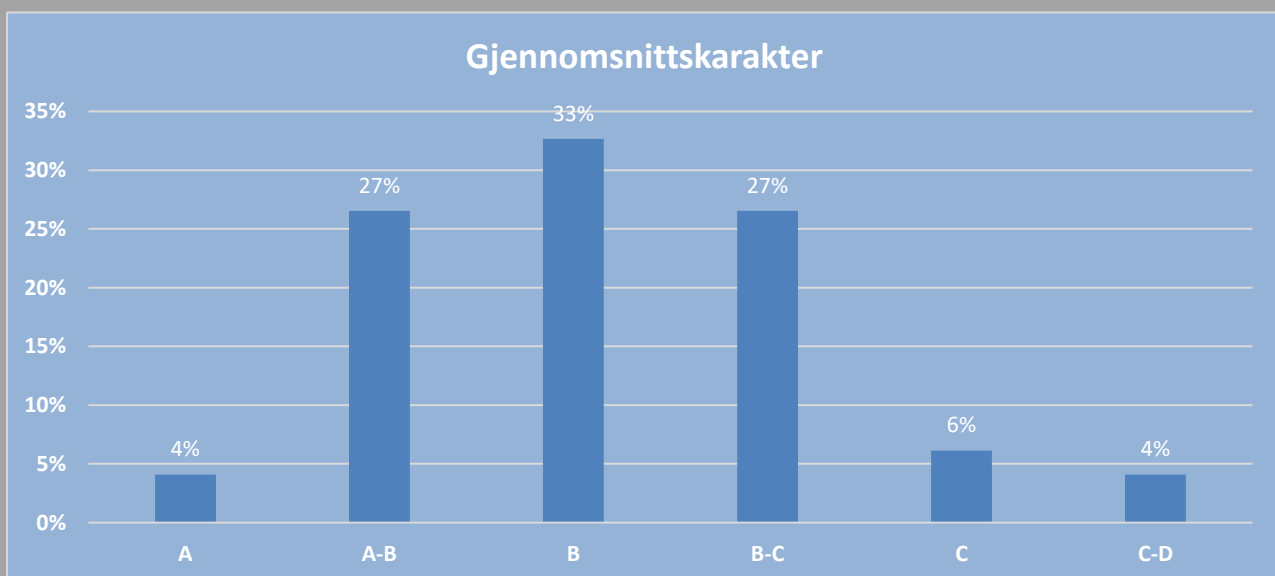
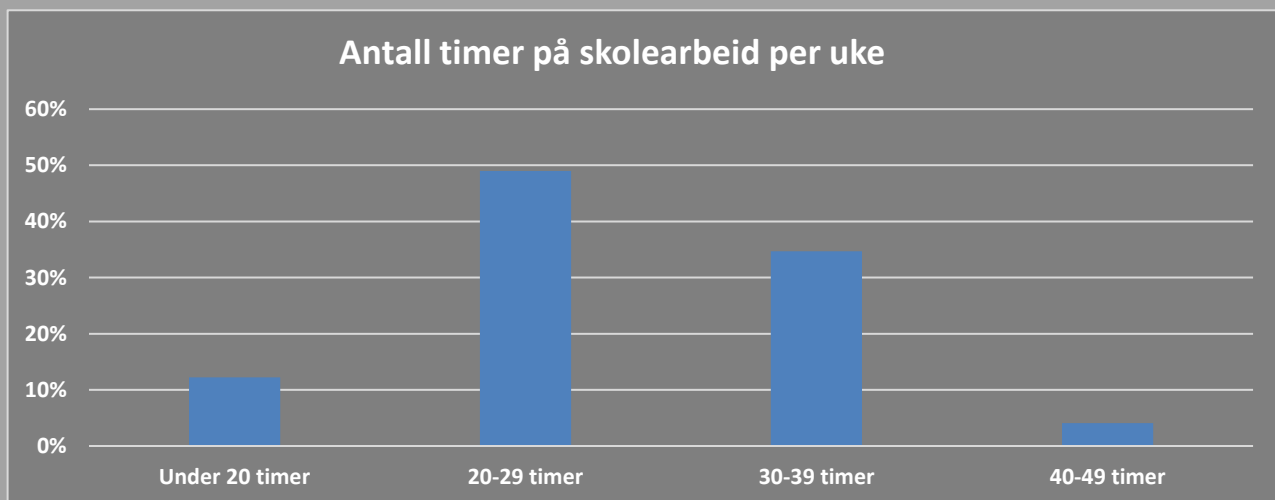
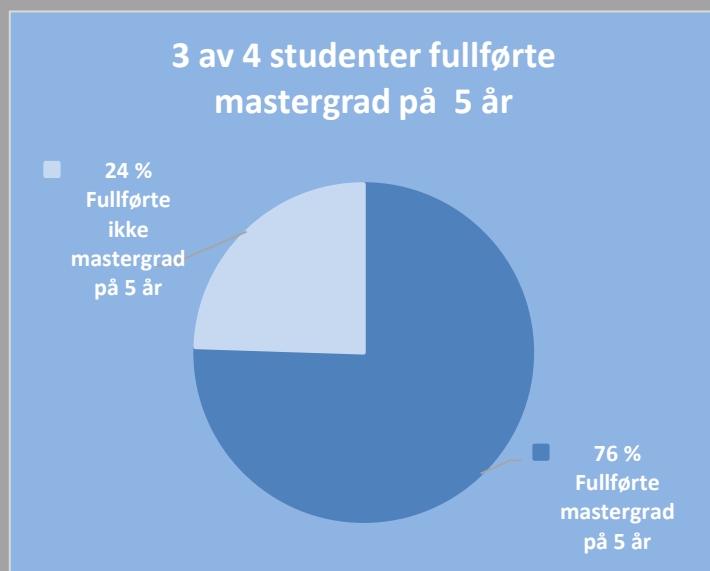
Datavitenskap



Prestasjoner

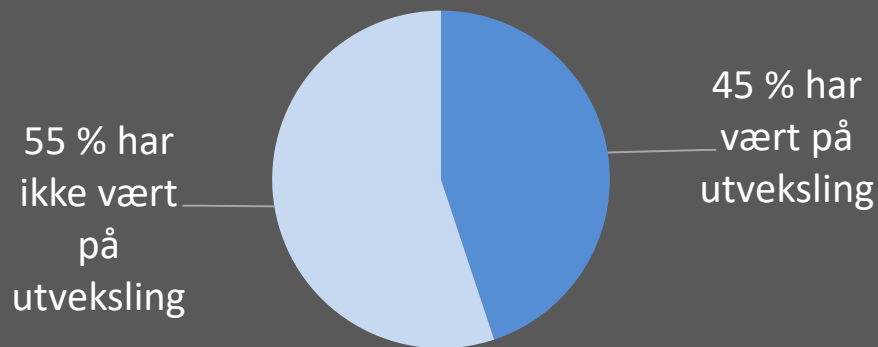
Majoriteten av respondentene har fullført Indøk-graden på fem år, som er normert tid for sivilingeniørstudier. Det mest vanlige er å bruke 20-29 timer i uken på skolearbeid, men det er også mange som bruker mellom 30 og 40 timer.

Respondentene har generelt gode akademiske resultater. 94% har oppnådd en gjennomsnittskarakter høyere enn C, og over 30% har et karaktersnitt på mellom A og B. Blant sistnevnte brukte 85% av respondentene 30-39 timer eller mer.



Utvexsling

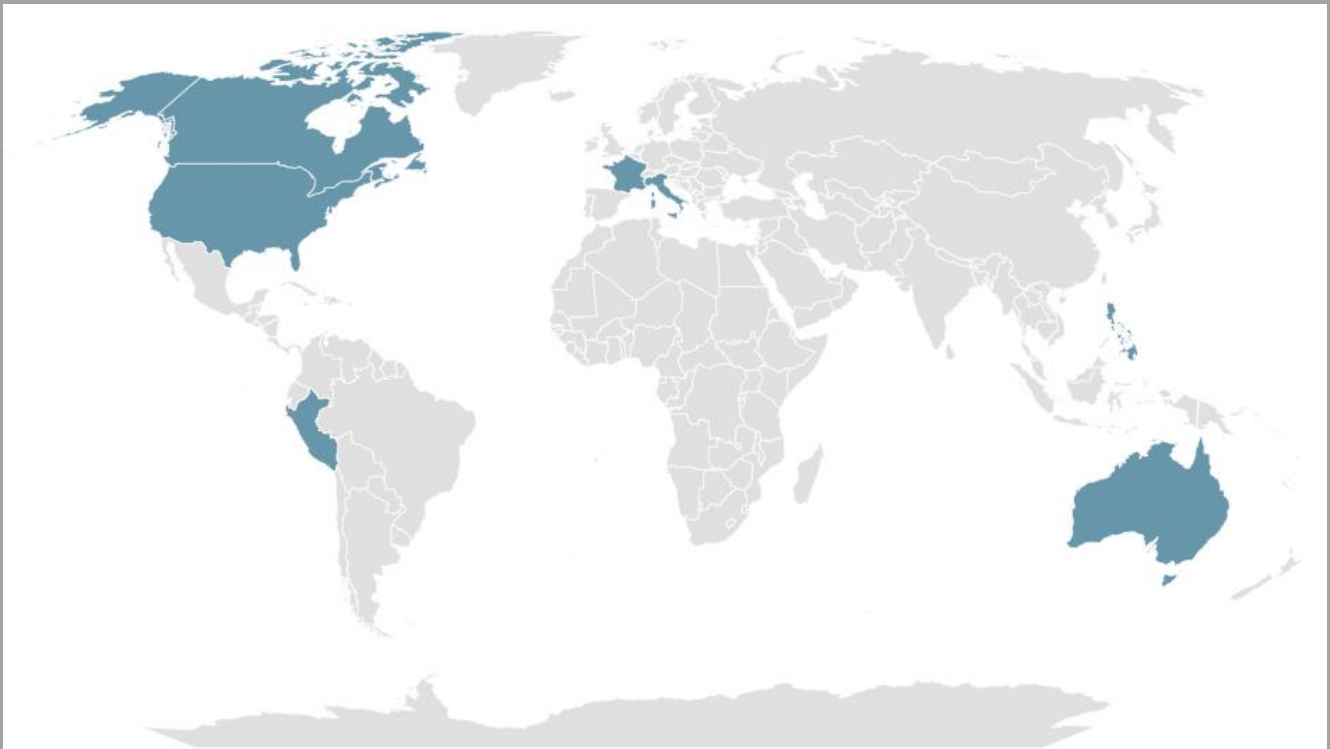
Nesten halvparten av respondentene tok deler av studiet i utlandet



I hvilken grad har erfaringer fra utvexsling hjulpet deg i arbeidslivet?

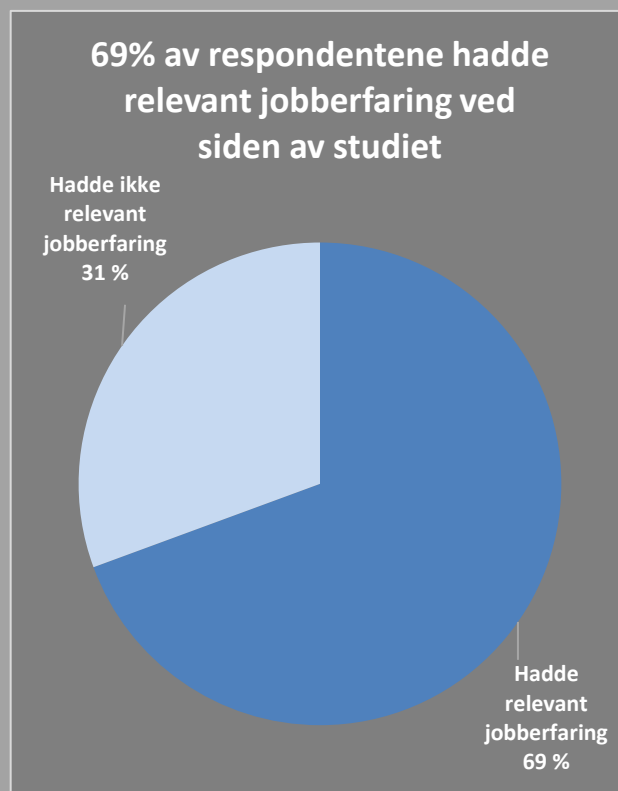
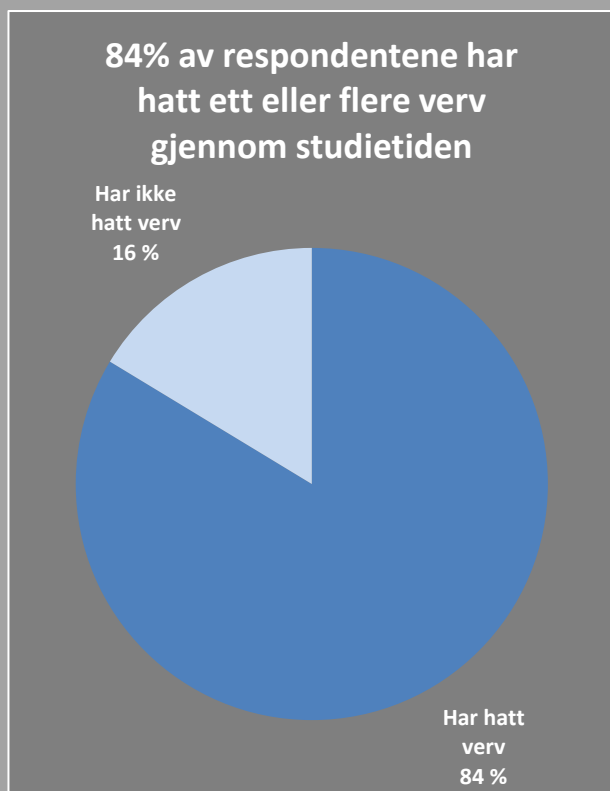
3.8/5.0

SAMTLIGE som dro på utvexsling ville ha dratt på utvexsling igjen.



Respondentene reiste til USA, Canada, Peru, Frankrike, Italia, Filippinene og Australia, men det er også vanlig å reise til andre land.

Verv og jobb under studietiden



Viser gjennomsnittsvår for respondentene.
Evalueringen er gjort på en skala fra 1-7.

1 = Helt uenig 7 = Helt enig

3.6 / 5.0

I hvilken grad har erfaringer fra verv hjulpet deg i arbeidslivet?

3.5 / 5.0

I hvilken grad har erfaringer fra disse jobbene hjulpet deg i arbeidslivet?

Vurdering av Indøk-studiet

Trivselen, omdømmet og studievalg blir vurdert som de høyest rangerte aspektene ved Indøk-studiet.

Viser gjennomsnittsvar for respondentene.
Evalueringen er gjort på en skala fra 1-7.

1 = Helt uenig 7 = Helt enig

9.0/10

Jeg trivdes under studiet



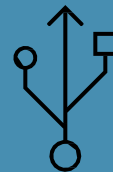
9.2/10

Jeg ville valgt Indøk igjen




7.9/10

Jeg har hatt bruk for teknologiretning i jobben



8.7/10

Jeg er fornøyd med omdømmet til Indøk



7.8/10

Jeg er fornøyd med det sosiale miljøet ved Indøk



7.4/10

Jeg er fornøyd med det faglige miljøet ved Indøk

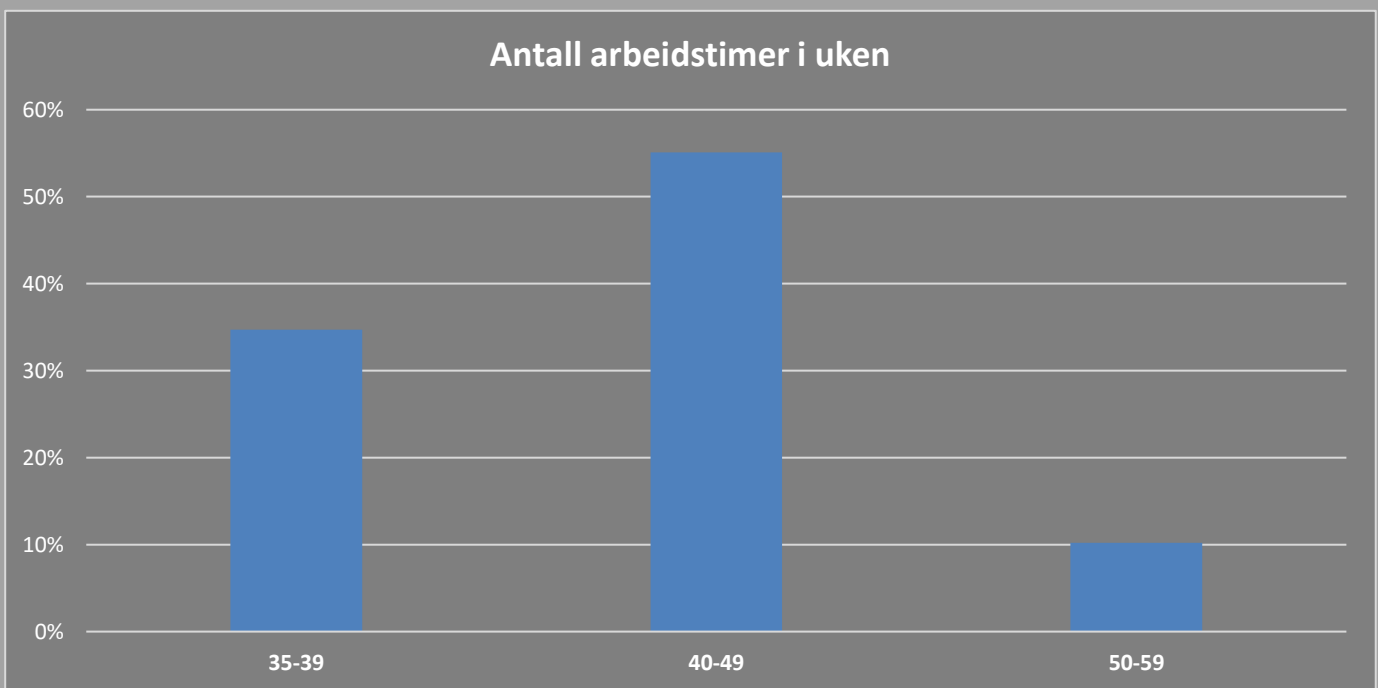


6.5/10

Jeg er fornøyd med verdien av nettverksbygging ved Indøk

3 Karriere

82% jobber i privat sektor



53% har lederstilling i sin nåværende jobb

Gjennomsnittlig antall bedrifter respondentene har jobbet i etter endt studie



Info: Vi spurte respondentene om antall jobber de har hatt. Grafen over gjengir gjennomsnittlig antall jobber respondentene har hatt, fordelt etter antall år respondentene har vært i arbeidslivet.

Vurdering av trivsel på jobb

Viser gjennomsnittsvar for respondentene.
Evalueringen er gjort på en skala fra 1-10.

1 = Helt uenig

10 = Helt enig

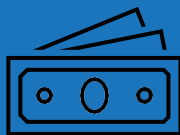
8.0/10

Jeg er fornøyd med arbeidsoppgavene på jobben



7.4/10

Jeg er fornøyd med mitt lønnsnivå



8.1/10

Jeg er fornøyd med balansen mellom jobb og fritid



8.7/10

Jeg er fornøyd med jobbtrygghet



8.3/10

Jeg er totalt sett fornøyd med jobben min

Vurdering av viktige faktorer for karriere

Respondentene vurderer jobbakgrunn som den viktigste faktoren og karakterer som den minst viktigste faktoren for deres karriere.

4.3/5.0

«I hvilken grad har jobbakgrunn vært viktig for din karriere?»

4.0/5.0

«I hvilken grad har studiebakgrunn vært viktig for din karriere?»

3.2/5.0

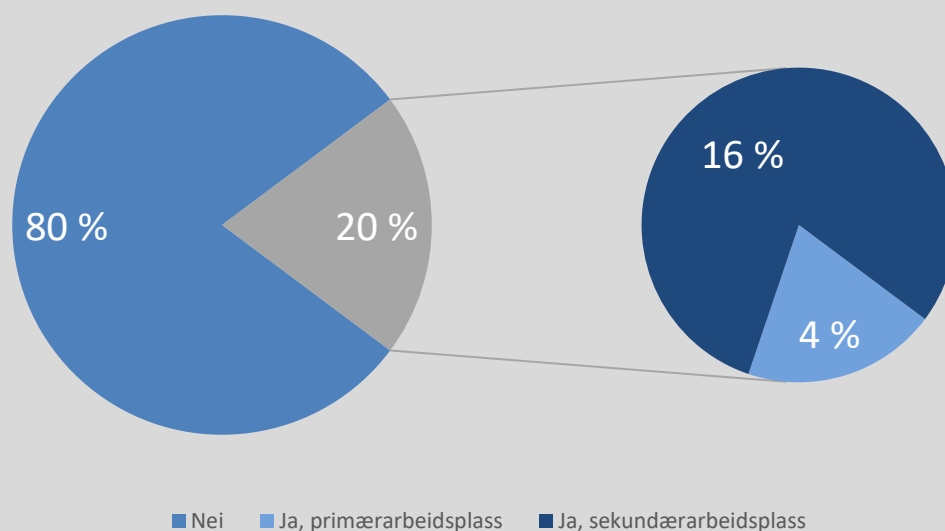
«I hvilken grad har karakterer vært viktig for din karriere?»

3.8/5.0

«I hvilken grad har nettverk vært viktig for din karriere?»

Gründerliv

Har du startet din egen bedrift?

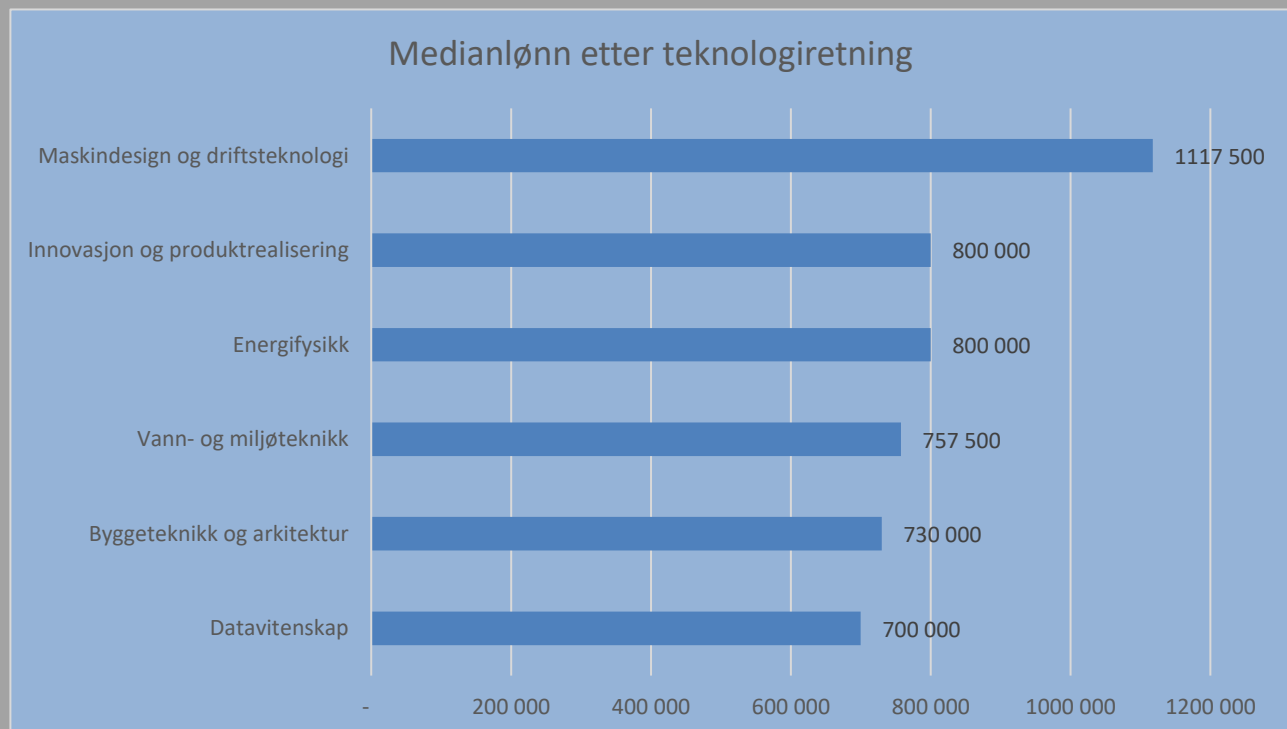


20% av de som har startet egen bedrift har dette som primærarbeidsplass

Lønn

Respondentene har en gjennomsnittlig grunnlønn på 890 963 kr.

Gjennomsnitt	Median
Grunnlønn	Grunnlønn
890 963	800 000
Totallønn	Totallønn
1 013 979	900 000



Et utvalg av kommentarer om hva respondentene synes har vært viktig for deres karriere

«Erfaring i form av deltidsjobb og internship.»



«Å gjøre det som virker spennende og gøy.»

«Ta mulighetene som kommer.»



«Nysgjerrighet og praktisk forståelse.»

«Tørre å si ja til roller som man egentlig ikke føler seg klar for.»



«Gjøre noe man liker og synes er spennende.»

«Engasjement, interesse og initiativ.»